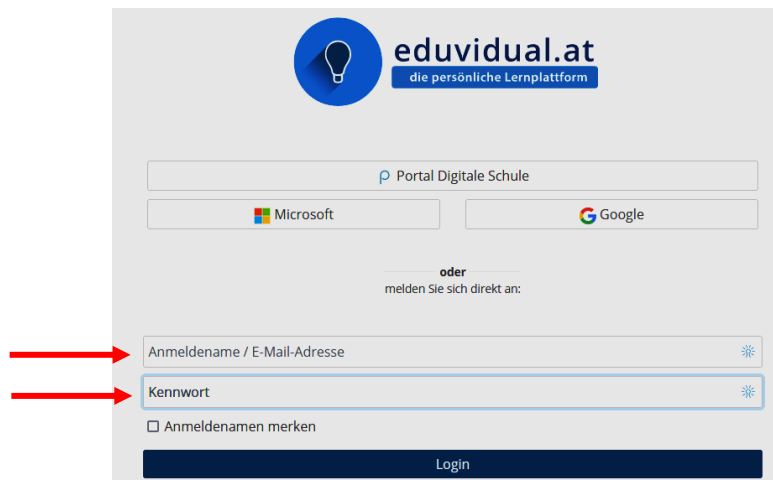


LIEBE STUDIERENDE!

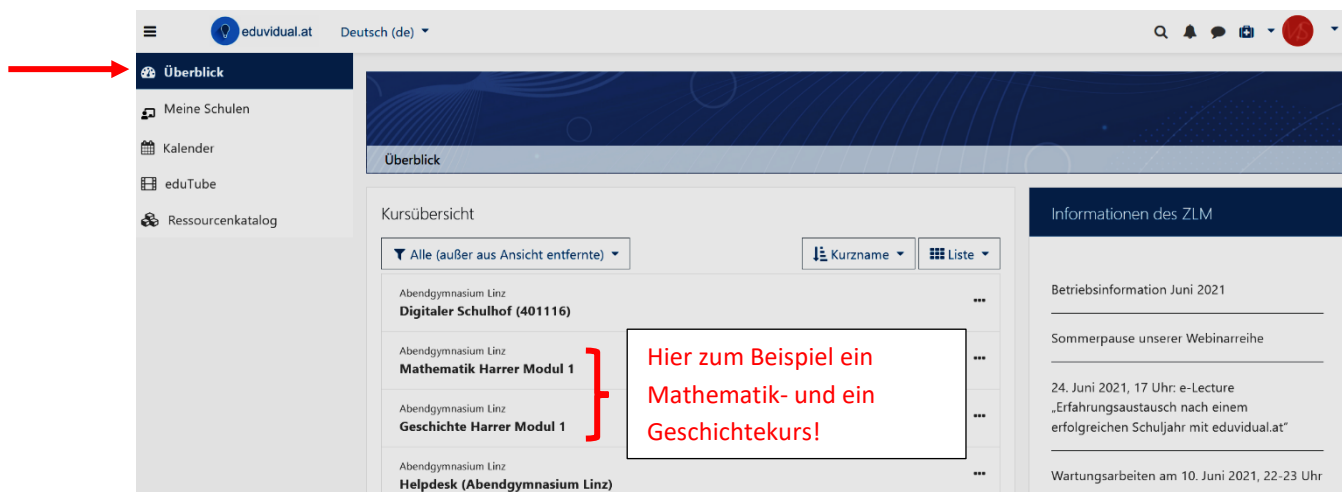
Ab dem Wintersemester 2021/22 hat das Abendgymnasium Linz eine neue Lernplattform eingerichtet. Sie nennt sich "**eduvidual.at**". Die alte Moodle-Lernplattform wird Ende September gelöscht und wird dann nicht mehr abrufbar sein.

- Mit folgendem **Link** kommen Sie zur Login-Seite von "eduvidual.at":
<https://www.eduvidual.at/local/eduvidual/pages/login.php>
- Danach geben Sie Ihre **Login-Daten** in den Feldern "**Anmeldename/E-Mail-Adresse**" und "**Kennwort**" ein. Sie erhalten diese zu Semesterbeginn von Ihrem STUKO zugesandt. Wenn nicht, kontaktieren Sie bitte Ihren STUKO!



Danach werden Sie aufgefordert ein neues Kennwort festzulegen, mit dem Sie sich fortan anmelden müssen.

- Die Einschreibung in Ihre **Kurse** auf "eduvidual.at" erfolgt über Ihren jeweiligen Fachlehrer. Sie können sich **nicht(!)** mehr selbst in einen Kurs einschreiben, wie es auf der alten Moodle-Lernplattform durch Eingabe eines Schlüssels möglich war.
- Nach dem Login finden Sie im Bereich "**Überblick**" die Kurse, in die Sie von Ihren Fachlehrern eingeschrieben wurden, aufgelistet:



Durch Klick auf den Kursnamen öffnet sich für Sie der jeweilige Kurs.

Bitte üben Sie sich in Geduld! Es kann bis zum Ende der ersten Semesterwoche dauern, bis die Fachlehrer Sie in Ihre Kurse eingeschrieben haben.

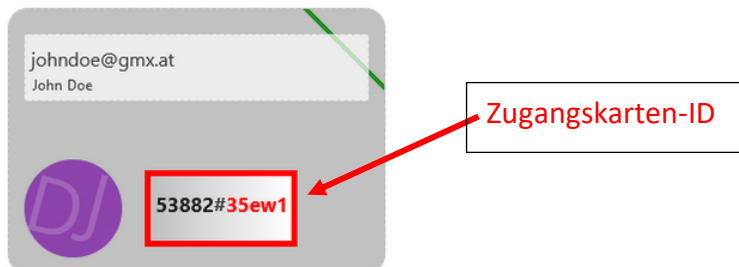
- Im "**Digitalen Schulhof**" haben Sie die Möglichkeit mit anderen Studierenden ein sogenanntes "Gruppenforum" einzurichten, um sich miteinander auszutauschen. Probieren Sie es einfach aus! Vielleicht finden Sie Gefallen daran.
- Im "**Helpdesk**" können Sie um Unterstützung/Support bei Problemen mit eduvidual.at anfragen.
Im Schuljahr 2021/22 ist dafür **Prof. Roland Eckerstorfer** zuständig. Er ist unter roland.eckerstorfer@bildung.gv.at erreichbar.
- Falls Sie Ihr **Kennwort vergessen** sollten, kann es auf ihr Startkennwort zurückgesetzt werden. Kontaktieren Sie dafür Prof. Eckerstorfer!

- Erstellen Sie von sich ein persönliches "**Profil**" auf eduvidual.at!
(1) Klicken Sie rechts oben auf den farbigen Kreis mit Ihren Initialen.
(2) Wählen Sie den Menüpunkt "Profil".



- (3) Klicken Sie danach auf die Schaltfläche "Profil bearbeiten".
Hier können Sie z.B. ein Foto von sich hochladen,
Ihre E-Mail-Adresse ändern,
etwas von sich erzählen,
etc.

- Als Benutzer von eduvidual.at sind Sie im Besitz einer persönlichen "**Zugangskarten-ID**" (eine Kombination aus **Benutzer-ID**, # und dem **Startkennwort** für den ersten Login). Über den Menüpunkt "Zugangskarte" haben Sie darauf Zugriff.



- "Eduvidual.at" ist auch auf Ihrem Handy über die "**Moodle Mobile App**" verfügbar.
(1) Laden Sie die App auf Ihrem Handy herunter.
(2) Geben Sie die Webadresse <https://www.eduvidual.at> ein.
(3) Melden Sie sich mit Ihren Login-Daten an. Fertig!

Es gibt auch die Möglichkeit sich durch Scannen eines **QR-Codes** in der "Moodle Mobile App" anzumelden. Diesen Code finden Sie in Ihrem Profil von eduvidual.at.
Bei mir hat aber der Anmeldeversuch über den QR-Code nicht funktioniert. Vielleicht haben Sie mehr Glück!

VIEL ERFOLG UND GUTES GELINGEN
beim Arbeiten mit eduvidual.at !